

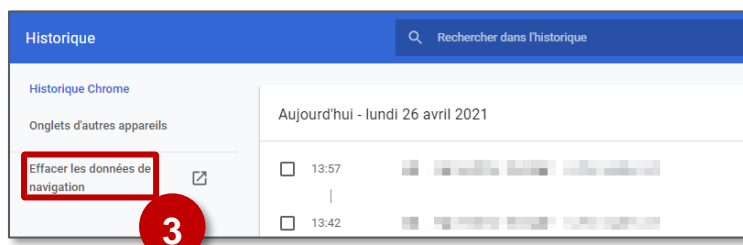
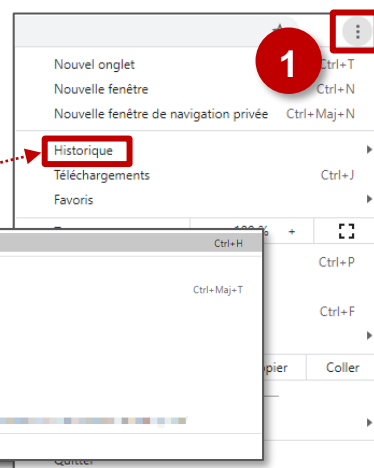


⚠ Pour accéder aux classe virtuelles "MaClasseàlaMaison" du CNED sans difficultés, il est parfois nécessaire de supprimer les historiques de connexion sur votre navigateur.

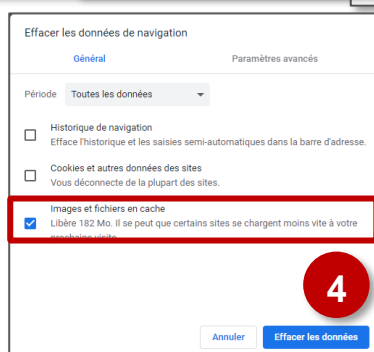
Navigateur Chrome



1. En haut à droite de la page, clique sur les « **3 points** »
2. Clique sur « **Historique** ». Dans la fenêtre qui s'ouvre, clique à nouveau sur « **Historique** »
3. Clique sur « **Effacer les données de navigation** »



4. Une dernière fenêtre apparaît, il n'y a plus qu'à sélectionner la dernière lignes « **Images et fichiers en cache** » puis clique sur « **Effacer les données** »



Navigateur Firefox



1. En haut à droite de la page, clique sur les « **bâtons** »
2. Clique sur « **Historique** ». Dans la fenêtre qui s'ouvre, clique à nouveau sur « **Effacer l'historique récent** »
3. Sélectionne « **tout** » et coche la case « **cache** » puis clique sur **OK**

